



EXAMEN DE BIENESTAR



PASO 1: Regístrese en eHealthScreenings.com/signup.

 **Clave de examen:** LOC388

 **Nombre usuario:** Inicial del nombre + inicial del apellido + fecha de nacimiento + DOB (mes, día y año)

 **Contraseña:** Apellido + últimos 4 números del Seguro Social

PASO 2: Seleccione una opción de examen.

 <p>EXAMEN CON MÉDICO (PHYSICIAN SCREENING) Evaluación integral de salud</p>	 <p>LABCORP Examen preventivo rápido</p>
Descripción	
Una evaluación con su médico, análisis de sangre y pruebas apropiadas según su edad	Un examen GRATUITO y rápido en una ubicación de LabCorp
Ideal para	
<ul style="list-style-type: none"> Exámenes físicos anuales Planificación de atención preventiva Diagnóstico de síntomas Manejo de condiciones crónicas 	<ul style="list-style-type: none"> Revisión rápida de bienestar Mide tus valores de biométricas clave.
Registro	
<ul style="list-style-type: none"> Download the medical examination form (Physician Screening Form) from the eHealth website Take it to your appointment and upload the completed form after your visit. 	<ul style="list-style-type: none"> Programe una cita en la ubicación y horario de su preferencia Hay ubicaciones disponibles en todo el país

PASO 3: Asista a su examen.

- Ayune durante 9 horas antes de su cita.
- Beba mucha agua.
- Tome sus medicamentos recetados durante el período de ayuno.

PASO 4: Revise sus resultados confidenciales.

Revise su colesterol, HDL, LDL, triglicéridos, glucosa, IMC y más.

PASO 5: ¡Tome acción!

Converse sobre sus resultados con su médico y establezca un plan para mejorar su salud.